

<b>China-Herde</b>	<b>Seite</b>
Allgas, einreihig	7/99
Allgas, doppelreihig	7/100
Zubehör	7/101
Allgas-China-Herde 14 KW Brenner	7/102
<b>„Teppanyaki“-Japan-Herde</b>	<b>7/103</b>

# Leistungsstarke Gas-China-Herde in robuster Bauweise



Typ CH-1



Typ CH-8



Typ CHW-3

# Allgas-China-Herde


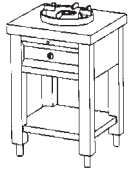

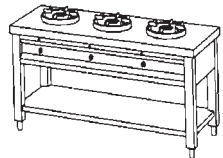
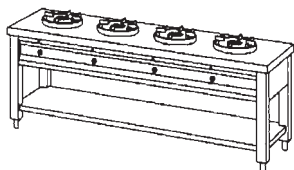


## Einreihige Wandherde

CE



Kategorie: DE II 2 ELL3B/P Erdgas / Flüssiggas  
 Bauart A DK III 1a 2H 3B/P Stadtgas / Erdgas / Flüssiggas  
 NL II 2L3B/P Erdgas / Flüssiggas

Rahmenkonstruktion aus Vierkantrrohr, 80x80 mm, Gestelltrennung serienmäßig, offener Unterbau mit Grundboden. Einteilige Herdabdeckung mit Brennermulden, Fettauffangschalen unter den Brennermulden, Spezialwarzenbrenner bis ca. 8 kW, herausnehmbar ohne Werkzeuge. Brenner thermoelektrisch gesichert. Zündflamme. Höhenverstellbare Füße.

Typ	Bauart	Kochstellen	kW	Maße mm			Preis €
				Breite	Tiefe	Höhe	
CH-H		1	8	600	600	450	1.384,-
CH-1		1	8	600	600	850	1.406,-
CHW-2		2	16	1150	700	850	2.616,-
CHW-3		3	24	1650	700	850	3.368,-
CHW-4		4	32	2150	700	850	4.404,-
CHW-5		5	40	2650	700	850	5.330,-
CHW-6		6	48	3150	700	850	7.521,-

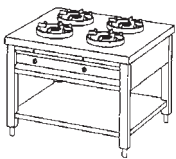


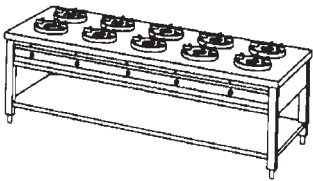
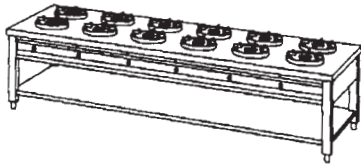
# Allgas-China-Herde

## Doppelreihig, beidseitig bedienbar

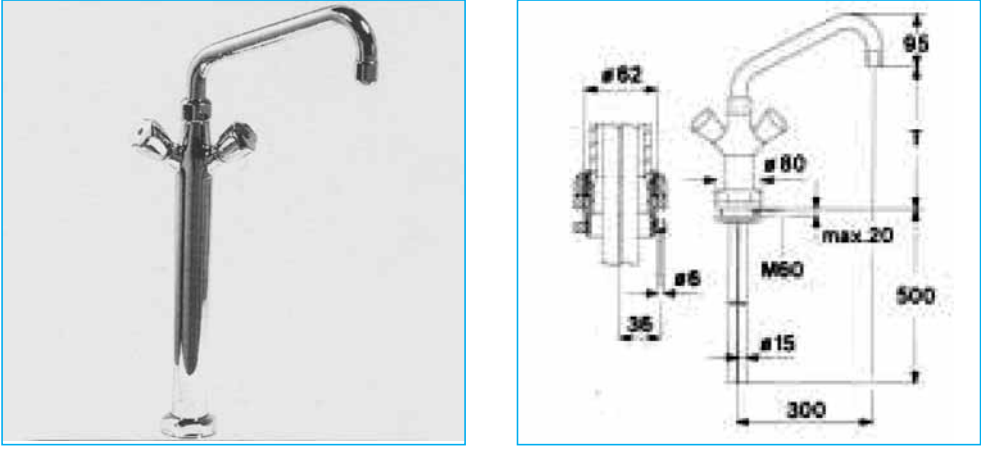


Kategorie: DE II 2 ELL3B/P Erdgas / Flüssiggas  
 Bauart A DK III 1a 2H 3B/P Stadtgas / Erdgas / Flüssiggas  
 NL II 2L3B/P Erdgas / Flüssiggas

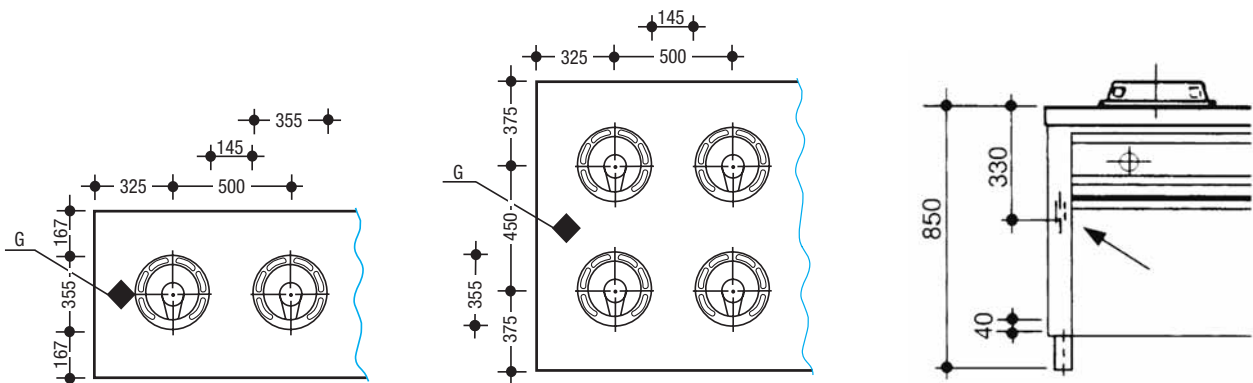
Rahmenkonstruktion aus Vierkantrohr, 80x80 mm, Gestelltrennung serienmäßig, offener Unterbau mit Grundboden. Einteilige Herdabdeckung mit Brennermulden, Fettauffangschalen unter den Brennermulden, Spezialwarzenbrenner bis ca. 8 kW, herausnehmbar ohne Werkzeuge. Brenner thermoelektrisch gesichert. Zündflamme. Höhenverstellbare Füße.

Typ	Bauart	Kochstellen	kW	Maße mm			Preis €
				Breite	Tiefe	Höhe	
CH-4		4	32	1150	1200	850	4.720,-
CH-6		6	48	1650	1200	850	6.714,-
CH-8		8	64	2150	1200	850	8.611,-
CH-10		10	80	2650	1200	850	9.294,-
CH-12		12	96	3150	1200	850	10.456,-

# Zubehör China-Herde

<b>EB-80E</b>	Elektro-Einbaubackofen, Ober- u. Unterhitze u. Heißluft, umschaltbar Außenmaße mm: B 860, T 695, H 480 • Innenmaße mm: B 540, T 540, H 300 • 7,7 kW Die Gesamthöhe des Herdes wird 900 mm	2.313,-
<b>W-ST-S</b>	Wasserstandssäule mit Wasserhahn und Tropfstop 	633,-

## Gasanschluß der Geräte links:



Gasanschluß am Gerät R 1"  
Hockerkocher R 1/2"

# Allgas-China-Herde

# CE



	<p><b>Allgas-Chinaherd</b> 700 x 700 x 850 mm 1 Kochstelle, <b>14 kW</b></p>	<p>CH-1-14</p>	<p>1.417,-</p>
	<p><b>Allgas-Chinaherd</b> 1400 x 700 x 850 mm 2 Kochstellen, <b>28 kW (2 x 14 kW)</b></p>	<p>CH-2-14</p>	<p>2.671,-</p>
	<p><b>Allgas-Chinaherd</b> 1800 x 700 x 850 mm 3 Kochstellen, <b>42 kW (3 x 14 kW)</b></p>	<p>CH-3-14</p>	<p>3.434,-</p>
	<p><b>Allgas-Chinaherd</b> 2400 x 700 x 850 mm 4 Kochstellen, <b>56 kW (4 x 14 kW)</b></p>	<p>CH-4-14</p>	<p>4.447,-</p>
	<p><b>Allgas-Chinaherd</b> 1850 x 1400 x 850 mm 6 Kochstellen, <b>84 kW (6 x 14 kW)</b></p>	<p>CH-6-14</p>	<p>6.747,-</p>
	<p><b>Allgas-Chinaherd</b> 2400 x 1400 x 850 mm 8 Kochstellen, <b>112 kW (8 x 14 kW)</b></p>	<p>CH-8-14</p>	<p>8.709,-</p>

Technische Änderungen vorbehalten • Alle Preise zuzügl. gesetzlicher MwSt.

CE

# „Teppanyaki“-Japan-Herd



mit einer Bratplatte aus Stahl  
Die Beheizung erfolgt durch mittig  
angeordnete Elektro-Heizkörper  
J-1 mit 1 Thermostat, J-2 mit 2 Thermostaten  
und Fettauffangschublade  
Bodenfreiheit 150 mm,

Typ	Maße in mm			Anschlußwert	Preis €
	Breite	Tiefe	Höhe		
J-1	1100	700	780	400 V / 3,9 kW	4.812,-
J-2	1400	700	780	400 V / 7,8 kW	5.217,-

Technische Änderungen vorbehalten • Alle Preise zuzügl. gesetzlicher MwSt.

